











Tipo Indicador	Centro Responsabilidad	Id	Indicador	Meta	Ponderación	Numerador	Denominador	Porcentaje de Cumplimiento	Proyección	Cumplimiento efectivo respecto de lo proyectado a la fecha	Suma Ponderada Indicador
PMG	Contabilidad, Finanzas, Direcciones Regionales	N°1	Pagos en 10 días	98%	30%	59.522	63.066	94,38%	98%	 95,92%	28,8%
PMG	Contabilidad, Finanzas, Direcciones Regionales	N°2	Pagos en 30 días (no es PMG, sólo H)	96%	0%	57.734	59.091	98%	96%	 102%	0,0%
PMG	Administración	N°3	Ejecución Gasto en Diciembre (M\$)	Sólo mide	5%	1.051.051.344	8.371.902.587	13%	13%	 100%	5,0%
PMG	Administración	N°4	Ejecución Subtítulos 22 y 29 (M\$)	Sólo mide	5%	442.426	507.778	87%	87%	 100%	5,0%
PMG	Administración	N°5	Licitaciones sin Oferentes	20%	5%	1	11	9%	20%	 220%	5,0%
PMG	Asesoría y Procedimientos	N°6	Mesa de Ayuda	96%	30%	451	455	99%	96%	 103%	30,0%
PMG	Administración	N°7	Reclamos Respondidos	100%	5%	5	5	100%	100%	 100%	5,0%
PMG	Administración y Finanzas	N°8	Trámites Digitalizados	33%	5%	1	3	33%	33%	 100%	5,0%
PMG	Administración	N°9	Tiempo promedio trámites finalizados	Sólo mide	5%	126	29	4,3	0%	 100%	5,0%
PMG	Administración y Asesoría Jurídica	N°10	Solicitudes respondidas en 15 días	68%	10%	52	56	93%	68%	 137%	10,0%
<b>Cumplimiento PMG</b>											<b>98,8%</b>

NOTA AL INDICADOR N°1: Para el indicador "Porcentaje de pagos efectuados por la Dirección de Contabilidad y Finanzas a Contratistas y Proveedores, a nivel nacional, en un plazo máximo de 10 días corridos fue posible verificar causa externa clasificada asociada al teletrabajo y digitalización de información, afectando los tiempos de tramitación de pagos principalmente entre los meses de marzo y mayo. En consecuencia, se suma 1,22% al cumplimiento informado.