









N°	Nombre corto indicador	Fórmula de cálculo	Unidad de Medida	Numerador efectivo 2019	Denominador efectivo 2019	Cumplimiento efectivo	Meta 2019	Nivel de cumplimiento	Ponderación	Cumplimiento ponderado
1	Porcentaje de pagos efectuados por la Dirección de Contabilidad y Finanzas a Contratistas y Proveedores, a nivel nacional, en un plazo máximo de 10 días corridos.	(N° de pagos efectuados por DCyF a contratistas y proveedores en plazo máximo de 10 días corridos en el año t/N° total de pagos efectuados por DCyF a contratistas y proveedores en el año t)*100	%	62.967	63.883	98,57%	98,0%	 101%	20,0%	20,0%
2	Porcentaje de pagos efectuados por el MOP a Contratistas y Proveedores, a nivel nacional, en un plazo máximo de 30 días corridos	(N° de pagos efectuados a contratistas y proveedores del MOP en plazo máximo de 30 días corridos en el año t/N° total de pagos efectuados a contratistas y proveedores del MOP en el año t)*100	%	59.169	59.345	99,70%	95,0%	 105%	20,0%	20,0%
3	Porcentaje de cuentas contables relevantes a nivel Ministerial analizadas dentro de los primeros 15 días del mes siguiente (no es PMG, sólo H)	N° de cuentas contables relevantes a nivel Ministerial analizadas dentro de los primeros 15 días del mes siguiente/N° total de cuentas contables relevantes a nivel Ministerial a analizar)*100	%	15	15	100,00%	100,0%	 100%	-	-
4	Porcentaje de ejecución de Gasto de subtítulos 22 y 29 en el año t, respecto del Presupuesto inicial de Gasto de subtítulos 22 y 29 año t	(Gasto ejecutado de subtítulos 22 y 29 en el año t/Presupuesto ley inicial de Gasto subtítulos 22 y 29 año t)*100	%	563.423	563.439	100,00%	Mide	Cumple	5,0%	5,0%
5	Porcentaje de ejecución presupuestaria en el mes de diciembre del año t respecto a la ejecución del gasto total del año t	(Gastos ejecutados en el mes de diciembre año t/Total de gastos ejecutados en el año t)*100	%	1.126.724	8.687.444	12,97%	Mide	Cumple	10,0%	10,0%
6	Porcentaje de consultas respondidas por Mesa de Ayuda y Asesoría Experta DCyF en el plazo de 5 días hábiles respecto al total de consultas recibidas en el periodo	(N° de consultas respondidas por la Mesa de Ayuda y Asesoría Experta DCyF en el plazo de 5 días hábiles /N° total de consultas recibidas en el periodo)*100	%	535	536	99,81%	96,0%	 104%	15,0%	15,0%
7	Porcentaje de reclamos respondidos respecto de los reclamos recibidos en año t	(Número de reclamos respondidos en año t/Total de reclamos recibidos en año t)*100	%	1	1	100,00%	100,0%	 100%	15,0%	15,0%
8	Porcentaje de trámites digitalizados con registro de transacciones al año t respecto del total de trámites identificados en el Registro Nacional de Trámites del año t-1	(N° de trámites digitalizados con registro de transacciones al año t/N° total de trámites identificados en el Registro Nacional de Trámites del año t-1)*100	%	1	3	33,33%	33,0%	 100%	5,0%	5,0%
9	Tiempo promedio trámites finalizados	Sumatoria de días de trámites solicitados por los usuarios, finalizados al año t/N° Total de trámites solicitados por los usuarios, finalizados en el año t	%	66	18	4	5	 125%	5,0%	5,0%
10	Porcentaje de controles de seguridad de la información implementados respecto del total definido en la Norma NCh-ISO 27001, al año t.	(N° de controles de seguridad de la Norma NCh-ISO 27001 implementados para mitigar riesgos de seguridad de la información al año t/N° Total de controles establecidos en la Norma NCh-ISO 27001 para mitigar riesgos de seguridad de la información en el año t)*100	%	27	114	24%	24,0%	 100%	5,0%	5,0%
<b>Nivel de Cumplimiento PMG</b>									<b>100%</b>	<b>100%</b>